



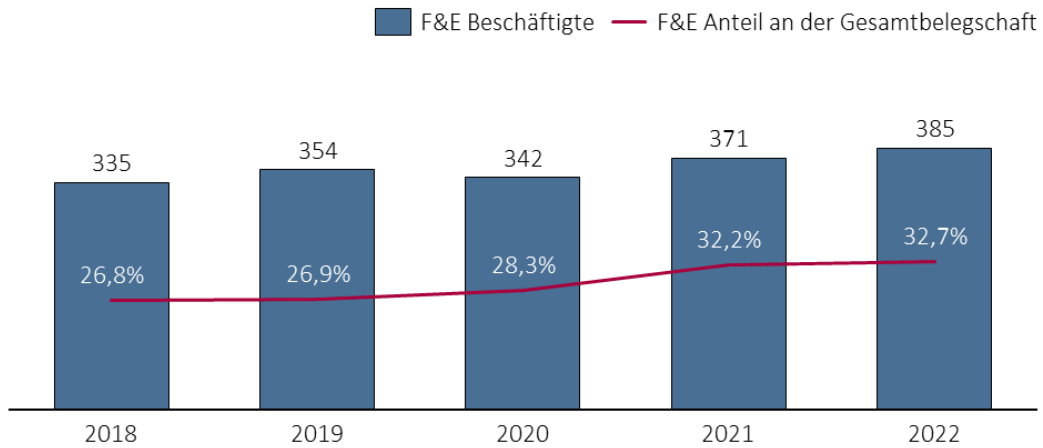
## Elmos Semiconductor SE ESG KPIs

Abschnitt: Governance  
 Kapitel: Forschung und Entwicklung  
 KPI: Innovationskraft  
 Geltungsbereich: Elmos Konzern  
 Unterstützte UN SD Ziele:

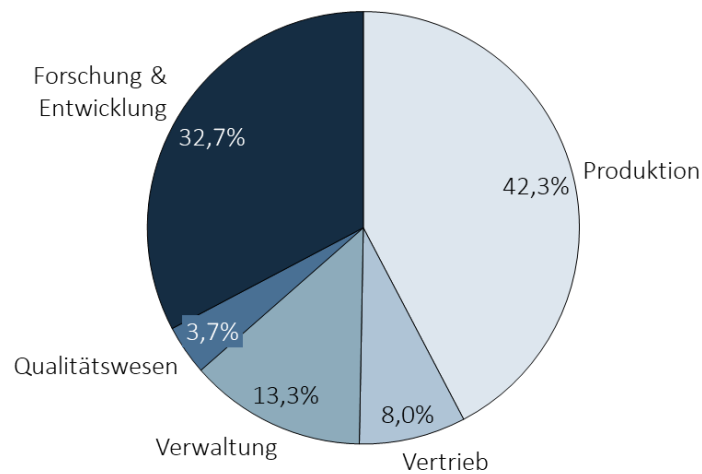


Adressierte GRI Standards: 2-6

### Beschäftigte in der Forschung und Entwicklung im Jahresdurchschnitt

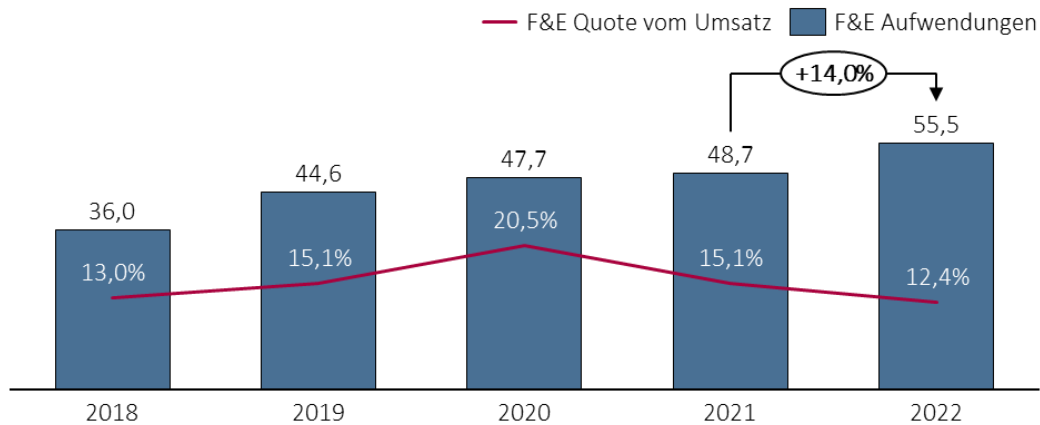


### Beschäftigte nach Bereichen im Jahresdurchschnitt 2022



Über 30% unserer Beschäftigten arbeiten im Bereich Forschung und Entwicklung. Der hohe Anteil an F&E Mitarbeitern repräsentiert das Streben nach Innovation und technologischem Fortschritt.

Aufwendungen für Forschung und Entwicklung (in Mio. Euro)



Elmos investiert deutlich mehr als 10% der Umsätze in Forschung und Entwicklung.

Mit 55,5 Mio. Euro bzw. 12,4% vom Umsatz stiegen die Ausgaben für Forschungs- und Entwicklung gegenüber dem Vorjahr zwar um 6,8 Mio. Euro an, jedoch war der Anstieg unterproportional zum sehr hohen Umsatzwachstum. Insgesamt bleiben die Forschungs- und Entwicklungskosten weiter auf einem hohen Niveau, um so in allen unseren Anwendungsbereichen innovative Lösungen für unsere Kunden zu entwickeln.

<b>ESG Strategie</b>	ESG-/Nachhaltigkeitsstrategie
<b>ESG Richtlinien</b>	Umweltschutz und -management Energieeffizienz von Elmos Produkten
<b>Weitere Dokumente</b>	Elmos Geschäftsbericht