

elmos.com > Investor Relations > Aktie > Rückkaufprogramm

### Aktien-Rückkaufprogramm

Dortmund, 22. August 2012: Die Hauptversammlung der ELMOS Semiconductor AG, Dortmund, hat den Vorstand mit Beschluss vom 17. Mai 2011 ermächtigt, bis zum 16. Mai 2016 mit Zustimmung des Aufsichtsrats eigene Aktien in einem Umfang von bis zu 10% des Grundkapitals zu erwerben. Der Vorstand hat heute mit Zustimmung des Aufsichtsrats beschlossen, von dieser Ermächtigung Gebrauch zu machen. Der Aktienrückkauf wird voraussichtlich am 28. August 2012 beginnen. Der Kaufpreis für den Erwerb der eigenen Aktien darf insgesamt 3.600.000 Euro (ohne Erwerbsnebenkosten) nicht übersteigen. Insgesamt sollen jedoch höchstens 400.000 eigene Aktien (ISIN DE0005677108) zurück erworben werden. Dies entspricht 2,05% des derzeitigen Grundkapitals der Gesellschaft. Zurzeit hält die Gesellschaft noch eigene Aktien im Umfang von 0,41% des Grundkapitals. Der Rückkauf soll bis zum 31. März 2013 beendet sein.

Die zu erwerbenden Aktien können zu allen in der Ermächtigung der Hauptversammlung vom 17. Mai 2011 genannten Zwecken verwendet werden.

Der Erwerb der Aktien wird über die Börse in entsprechender Anwendung der Bestimmungen der Verordnung EG Nr. 2273/2003 der Kommission vom 22. Dezember 2003 unter Einschaltung eines Kreditinstituts erfolgen, das seine Entscheidung über den Zeitpunkt des Erwerbs von Aktien der Gesellschaft unabhängig und unbeeinflusst von der ELMOS Semiconductor AG trifft. Der Erwerbspreis je Aktie (ohne Erwerbsnebenkosten) darf den Eröffnungskurs am Erwerbstag im Xetra-Handel an der Wertpapierbörse Frankfurt/Main um nicht mehr als 10% über- oder 20% unterschreiten.

Der Vorstand kann den Aktienrückkauf jederzeit aussetzen und – unter Beachtung der insiderrechtlichen Bestimmungen des Wertpapierhandelsgesetzes – wieder aufnehmen.

*Der Aktienrückkauf wurde plangemäß am 31.03.2013 beendet. Insgesamt wurden 348.783 Aktien zu einem durchschnittlichen Stückpreis von 7,57 Euro zurückgekauft. Dies entspricht einem Gesamtkaufpreis von 2.641.214 Euro.*

Datum	Anzahl Aktien (Stück)	Durchschnittl. Kaufpreis (Euro)	Gesamtkaufpreis (Euro)
28.08.2012	1.400	7,14	9.993
29.08.2012	800	7,15	5.719
30.08.2012	1.200	7,12	8.547
31.08.2012	2.580	7,15	18.446
03.09.2012	2.000	7,08	14.151
04.09.2012	4.331	7,01	30.353
05.09.2012	2.500	6,90	17.241
06.09.2012	1.865	7,11	13.256
07.09.2012	3.000	7,14	21.409
10.09.2012	2.500	7,12	17.807
11.09.2012	3.000	7,20	21.606
12.09.2012	2.400	7,42	17.796
13.09.2012	2.000	7,43	14.860
14.09.2012	2.000	7,48	14.964
17.09.2012	3.265	7,62	24.885
18.09.2012	2.000	7,55	15.100
19.09.2012	2.559	7,29	18.658
20.09.2012	1.500	7,30	10.947
21.09.2012	1.000	7,32	7.316
24.09.2012	3.500	7,24	25.331
25.09.2012	3.000	7,19	21.576
26.09.2012	3.000	7,11	21.340
27.09.2012	2.700	7,24	19.536
28.09.2012	2.000	7,35	14.700
02.10.2012	1.000	7,27	7.270
03.10.2012	1.000	7,23	7.226
04.10.2012	1.000	7,25	7.254
05.10.2012	475	7,27	3.452
08.10.2012	2.000	7,27	14.544
09.10.2012	2.000	7,26	14.526
10.10.2012	2.000	7,23	14.450
11.10.2012	2.000	7,25	14.509
12.10.2012	2.000	7,26	14.524

### Aktuelles:

Industrie- und Gebäudeautomatisierung im Fokus  
Gestensteuerung für die nächste Leuchten-Generation

### Special

Zum Webcast der Hauptversammlung

### Pressespiegel





Google News  
Finanznachrichten.de

### Kontakt

Zum Kontakt Formular

### Finanzbericht

Zum aktuellen Finanzbericht

-  Folge uns auf twitter
-  Schau uns auf YouTube an
-  Besuche uns auf Xing
-  Besuche uns auf SlideShare

Datum	Anzahl Aktien (Stück)	Durchschnittl. Kaufpreis (Euro)	Gesamtkaufpreis (Euro)
15.10.2012	2.000	7,23	14.462
16.10.2012	2.000	7,13	14.263
17.10.2012	2.000	7,09	14.173
18.10.2012	2.000	7,00	14.000
19.10.2012	2.000	7,00	14.003
22.10.2012	2.000	6,82	13.640
23.10.2012	2.000	6,57	13.131
24.10.2012	2.000	6,64	13.277
25.10.2012	1.781	6,78	12.077
26.10.2012	2.000	6,74	13.481
29.10.2012	2.000	6,69	13.380
30.10.2012	571	6,71	3.830
31.10.2012	3.000	6,83	20.502
01.11.2012	1.000	6,68	6.681
02.11.2012	2.000	6,91	13.820
05.11.2012	2.854	6,86	19.578
06.11.2012	1.935	6,80	13.162
07.11.2012	4.112	6,96	28.621
08.11.2012	1.500	6,66	9.992
09.11.2012	2.000	6,62	13.245
12.11.2012	3.000	6,59	19.769
13.11.2012	2.976	6,56	19.534
14.11.2012	0	0	0
15.11.2012	2.382	6,35	15.121
16.11.2012	3.000	6,16	18.487
19.11.2012	1.706	6,25	10.660
20.11.2012	1.062	6,39	6.789
21.11.2012	2.000	6,36	12.721
22.11.2012	2.000	6,35	12.694
23.11.2012	2.000	6,64	13.283
26.11.2012	2.000	6,47	12.931
27.11.2012	2.000	6,42	12.850
28.11.2012	1.000	6,30	6.301
29.11.2012	200	6,40	1.280
30.11.2012	2.000	6,45	12.906
03.12.2012	300	6,73	2.019
04.12.2012	0	0	0
05.12.2012	1.807	6,73	12.153
06.12.2012	2.000	6,85	13.697
07.12.2012	2.000	6,87	13.733
10.12.2012	2.000	6,83	13.657
11.12.2012	2.000	6,93	13.870
12.12.2012	2.000	7,10	14.193
13.12.2012	2.000	7,06	14.119
14.12.2012	2.000	6,95	13.901
17.12.2012	2.000	7,07	14.146
18.12.2012	2.000	6,99	13.970
19.12.2012	1.500	6,81	10.210
20.12.2012	300	6,75	2.025
21.12.2012	700	6,77	4.741
27.12.2012	341	6,75	2.302
28.12.2012	0	0	0
02.01.2013	500	7,20	3.600
03.01.2013	200	7,20	1.440
04.01.2013	296	7,19	2.129
07.01.2013	300	7,40	2.221
08.01.2013	525	7,50	3.938
09.01.2013	500	7,53	3.765
10.01.2013	700	7,45	5.212
11.01.2013	500	7,45	3.727
14.01.2013	0	0	0
15.01.2013	4.075	7,51	30.593
16.01.2013	1.502	7,43	11.164
17.01.2013	3.813	7,59	28.935

Datum	Anzahl Aktien (Stück)	Durchschnittl. Kaufpreis (Euro)	Gesamtkaufpreis (Euro)
18.01.2013	3.803	7,79	29.630
21.01.2013	3.773	7,84	29.577
22.01.2013	3.778	7,70	29.079
23.01.2013	3.811	7,68	29.283
24.01.2013	3.387	7,60	25.752
25.01.2013	1.774	7,63	13.538
28.01.2013	3.739	7,80	29.156
29.01.2013	3.698	7,72	28.536
30.01.2013	3.855	7,61	29.337
31.01.2013	2.866	7,36	21.104
01.02.2013	4.128	7,57	31.231
04.02.2013	4.000	7,61	30.428
05.02.2013	987	7,50	7.406
06.02.2013	1.040	7,64	7.943
07.02.2013	3.025	7,63	23.094
08.02.2013	2.950	7,64	22.539
11.02.2013	2.808	7,55	21.189
12.02.2013	3.027	7,57	22.912
13.02.2013	2.811	7,83	21.998
14.02.2013	3.062	7,93	24.272
15.02.2013	2.926	7,90	23.112
18.02.2013	2.500	7,89	19.734
19.02.2013	2.500	7,88	19.709
20.02.2013	2.820	7,91	22.300
21.02.2013	2.500	8,08	20.206
22.02.2013	3.600	8,20	29.515
25.02.2013	3.074	8,10	24.909
26.02.2013	3.000	8,05	24.150
27.02.2013	3.000	7,97	23.895
28.02.2013	3.500	8,05	28.161
01.03.2013	3.650	8,04	29.329
04.03.2013	3.636	7,93	28.820
05.03.2013	3.630	7,96	28.903
06.03.2013	3.718	8,08	30.053
07.03.2013	4.000	8,42	33.686
08.03.2013	4.000	8,44	33.773
11.03.2013	3.000	8,48	25.448
12.03.2013	4.252	8,47	36.035
13.03.2013	4.091	8,52	34.849
14.03.2013	4.047	8,58	34.733
15.03.2013	4.104	8,79	36.083
18.03.2013	4.225	8,70	36.765
19.03.2013	4.450	8,52	37.918
20.03.2013	4.800	8,92	42.816
21.03.2013	4.540	8,88	40.306
22.03.2013	4.500	8,77	39.444
25.03.2013	4.885	8,82	43.087
26.03.2013	4.000	8,70	34.811
27.03.2013	5.000	8,78	43.909
28.03.2013	5.000	8,67	43.352
<b>Gesamt</b>	<b>348.783</b>	<b>7,57</b>	<b>2.641.214</b>

[Zum Archiv der Aktienrückkauf-Programme](#)