

# Elmos Semiconductor SE – Ordentliche Hauptversammlung 2026

Bericht des Vorstandsvorsitzenden Dr. Arne Schneider

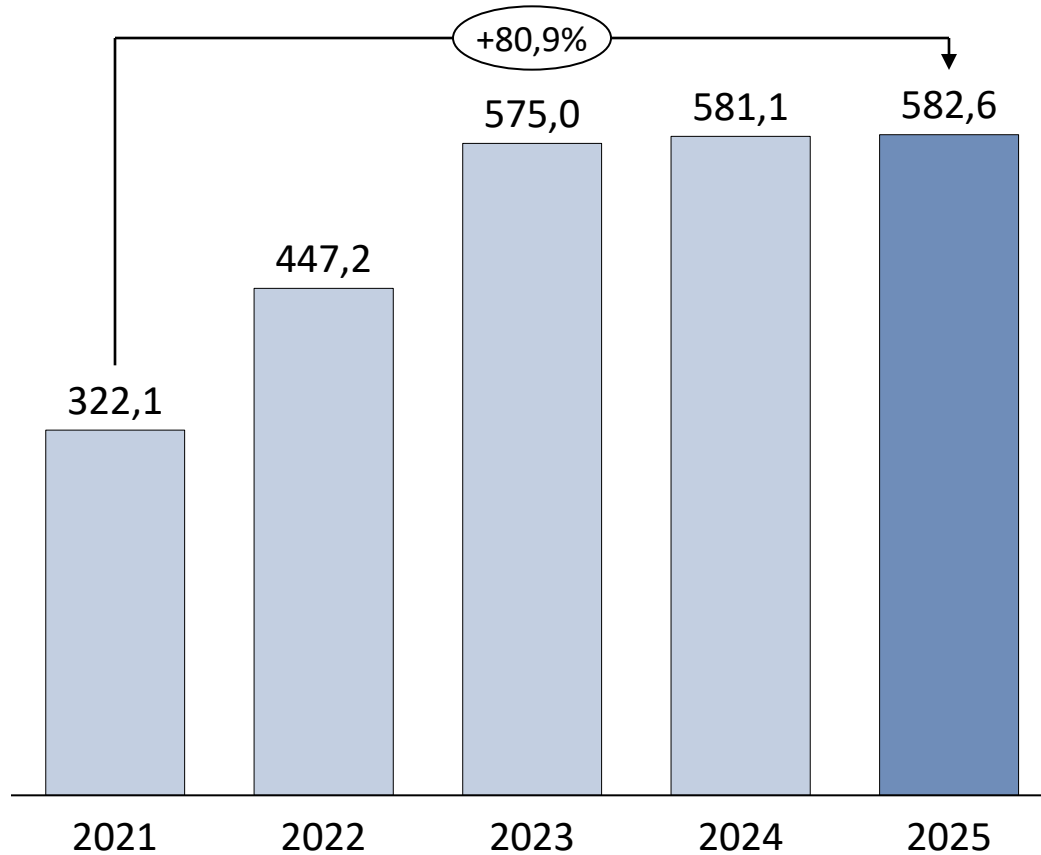
elmos<sup>®</sup>



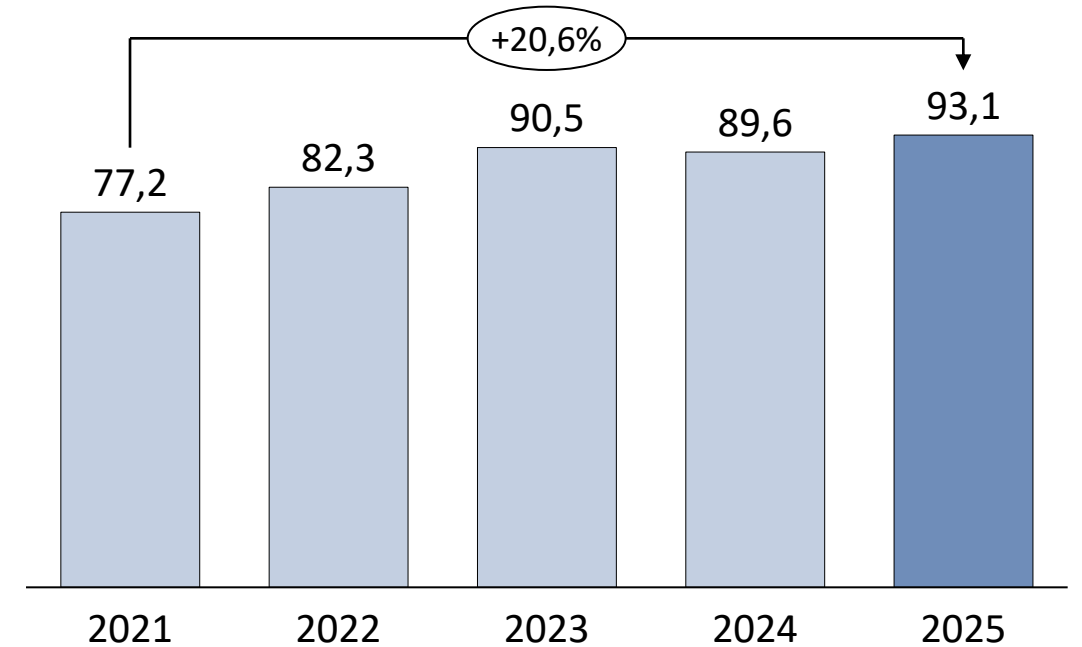
# Geschäftsjahr 2025: Elmos Konzernumsatz und Automobilmarkt



Elmos Konzernumsatz (in Mio. Euro)



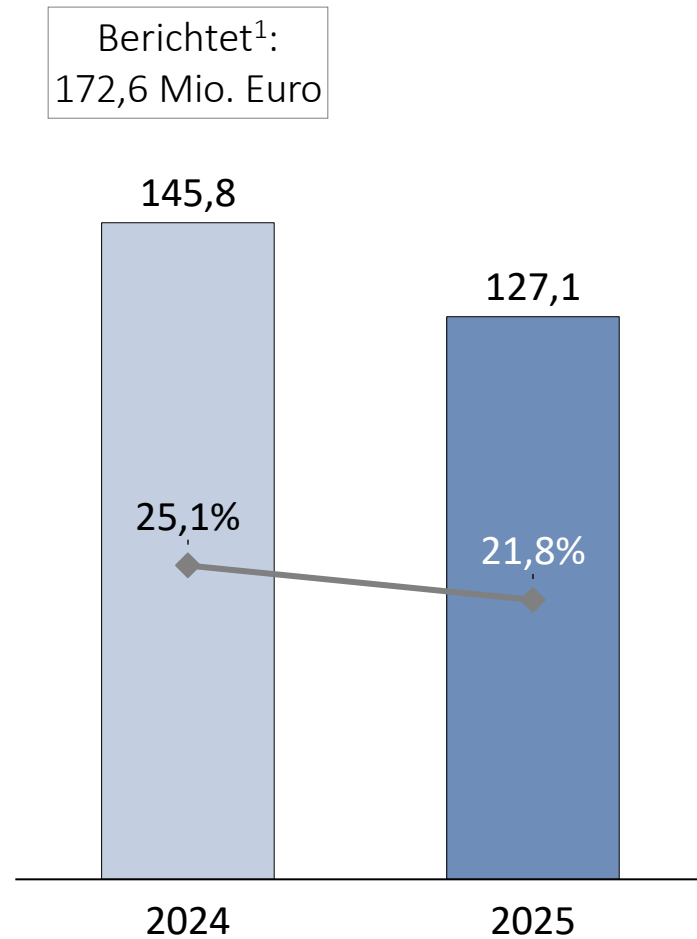
Automobilproduktion weltweit (in Mio. Stück)<sup>1</sup>



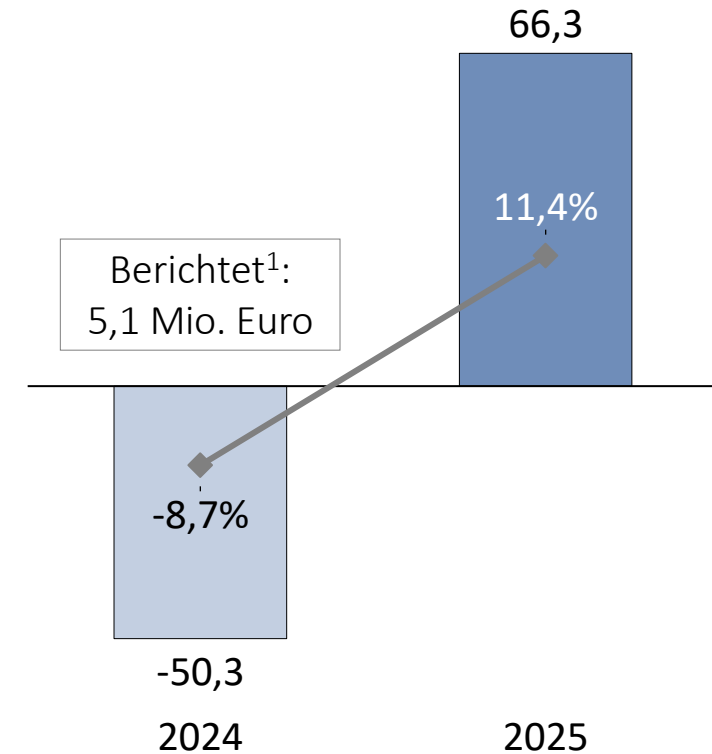
<sup>1</sup>S&P Global Mobility Light Vehicle Production Forecast (April 2026)

# Geschäftsjahr 2025: EBIT & Bereinigter Free Cashflow

**EBIT** (in Mio. Euro) & **EBIT-Marge** (in % vom Umsatz)




**Bereinigter Free Cashflow** (in Mio. Euro & in % vom Umsatz)



<sup>1</sup>Inklusive Sondereffekte (außerordentliches Ergebnis aus Verkauf der Waferfertigung sowie Kostenoptimierungsprogramme)

# Wichtige strategische Projekte und strukturelle Meilensteine in 2025



## Fabless Transformation

- Mit Vollzug des Verkaufs der Waferfertigung am Standort Dortmund an Littelfuse Inc. (USA) konnte Elmos das Geschäftsjahr 2025 als sogenanntes Fabless-Unternehmen starten, d.h. ohne eigene Fertigung im Frontend-Bereich der Wertschöpfungskette.
- Fokus auf fortschrittliche Foundry-Technologien mit externen Partnern für die Herstellung unserer innovativen Halbleiter



## Erfolgreiches OEE-Programm im Backend

- Systematische Steigerung der Anlageneffektivität durch das OEE-Programm (Overall Equipment Effectiveness) & Signifikante Reduzierung der Testzeiten
- Deutliche bessere Auslastung im Testbereich
- Durch die Steigerung der Effizienz und die Optimierung der Testzeiten kann der Investitionsbedarf in Zukunft spürbar reduziert werden



## Neue Konzernstruktur seit 01.01.2025

- Verlegung des Unternehmenssitzes der Holding von Dortmund nach Leverkusen zur Senkung der Steuerlast und Stärkung der Wettbewerbsfähigkeit
- Flexible und agile Holding mit operativen GmbHs ausgerichtet auf die langfristige Elmos Wachstumsstrategie



## Umstellung auf SAP S/4HANA

- Im Juli 2025 wurde das SAP-System erfolgreich auf das neue S/4HANA umgestellt
- Erfolgreicher Abschluss eines wichtigen Projekts nach fast drei Jahren Projektzeit

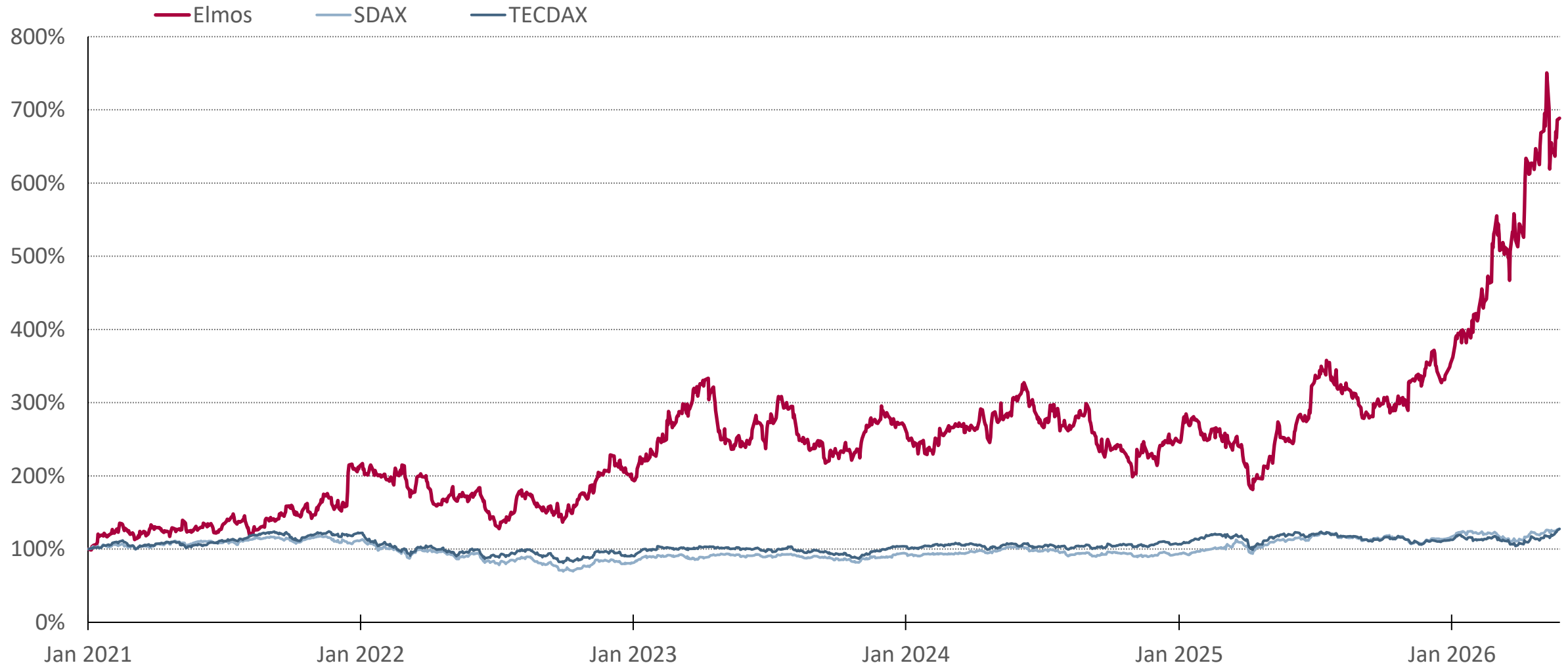


## Elmos China-Strategie: Vollfunktionsgesellschaft

- Aufbau einer Vollfunktionsgesellschaft in Shanghai
- Mit der neuen Organisation in China und dem Ausbau der lokalen Wertschöpfungskette sichern wir uns den Marktzugang für weiteres Wachstumspotential
- Zusätzliche strategische Optionen in einem sehr dynamischen Markt

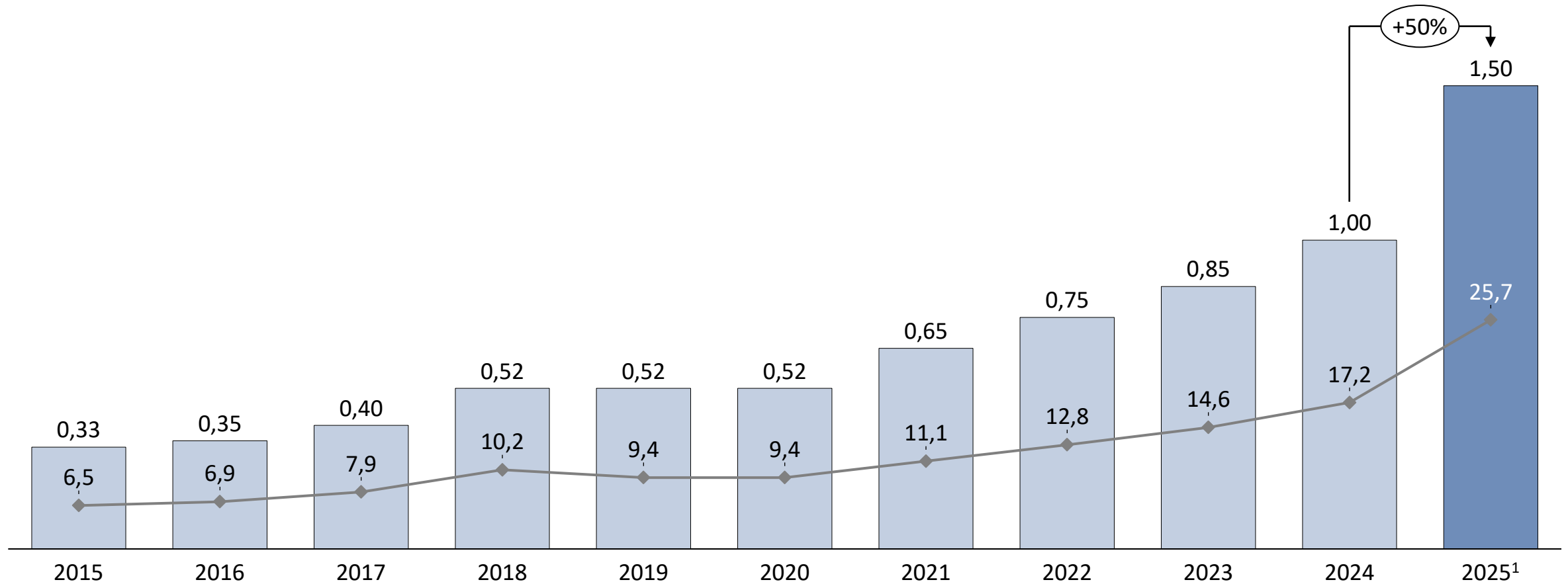
# Aktienkursentwicklung der letzten 5 Jahre

Kursentwicklung der Elmos Semiconductor Aktie Januar 2021 – 25. Mai 2026 (in %)



# Dividendenentwicklung der letzten 10 Jahre

Dividende je Aktie (in Euro) & Ausschüttung (in Mio. Euro)




<sup>1</sup>Vorschlag für die Hauptversammlung am 27. Mai 2026

# Sicherheit & ADAS – Applikationsbeispiele

### KI-gestützte Ultraschall-Umfelderfassung



### Präzise Druckmessung von elektronischen Bremssystemen



### Sichere Airbag-Auslösung



### Warnung durch aktive Lichteffekte



## Komfort & Premium – Applikationsbeispiele

elmos<sup>3</sup>

Multi-Pixel-Lösungen für dynamische Rücklichtfunktionen



LED Steuerung für moderne Ambiente-Innenbeleuchtung




Regen-Licht-Tunnel Sensor-IC für klare Sicht



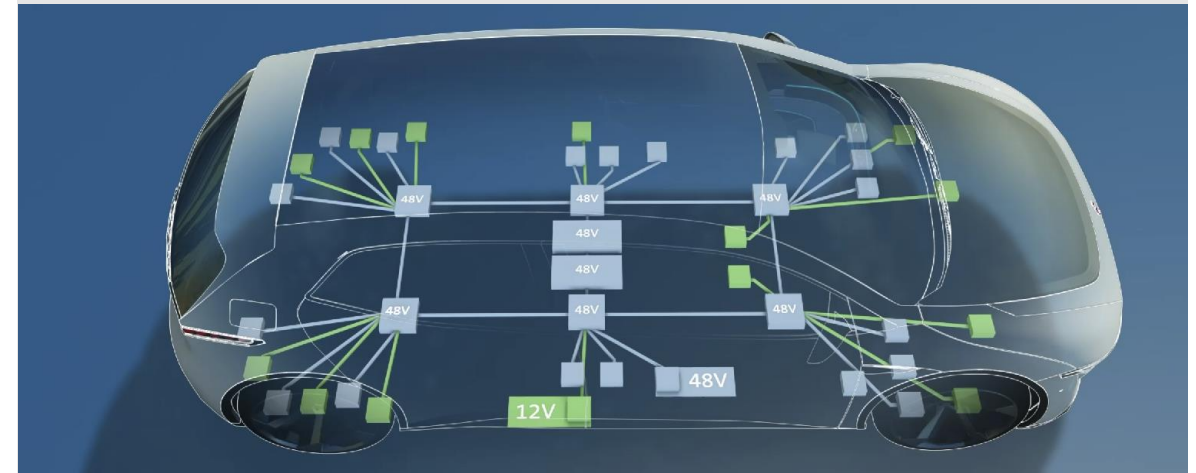
Nahezu geräuschlose Lüftungsteuerung



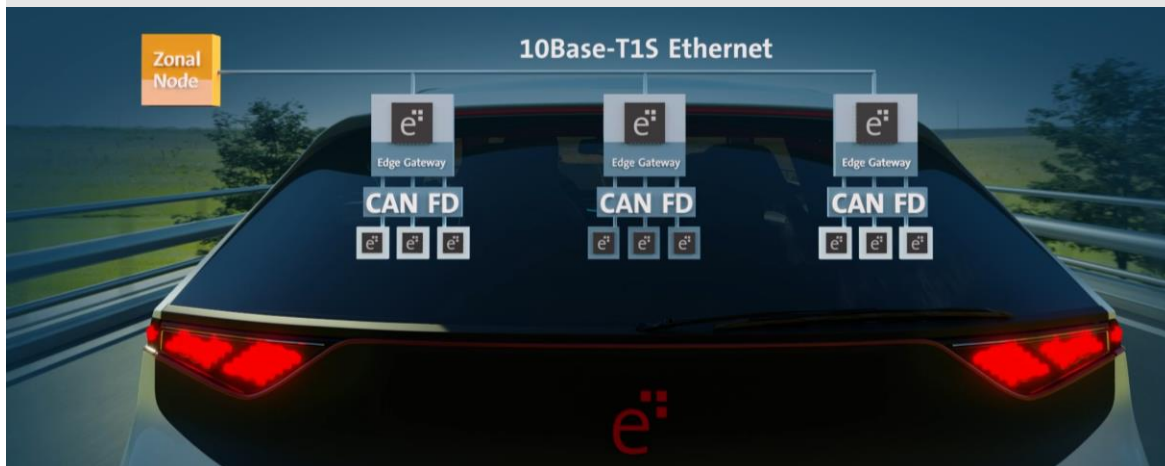
## Smartes Energiemanagement mit eFuses




## 48V für zukunftsfähige Bordnetze



## Smart Gateways für neue Kommunikationsarchitektur



## Temperaturmanagement – effizient messen & steuern



# Angrenzende Technologien – Applikationsbeispiele

## Sensor- und BUS-Steuerungen für Smart Homes



## Durchflussmessungen für Industrieanwendungen



## Elmos ICs für das Nervensystem Humanoider Roboter



## Höchste Cybersecurity dank Quantenverschlüsselung



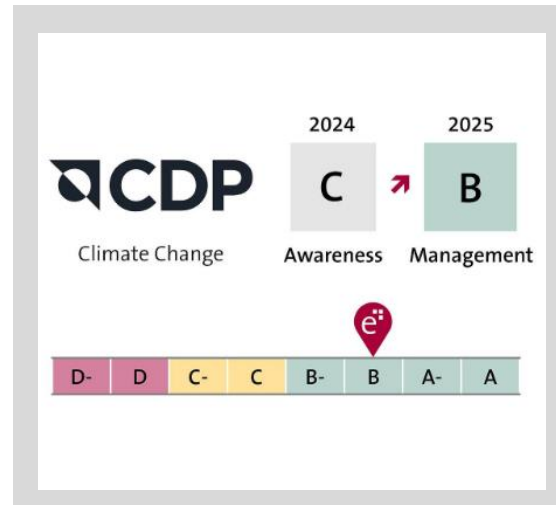
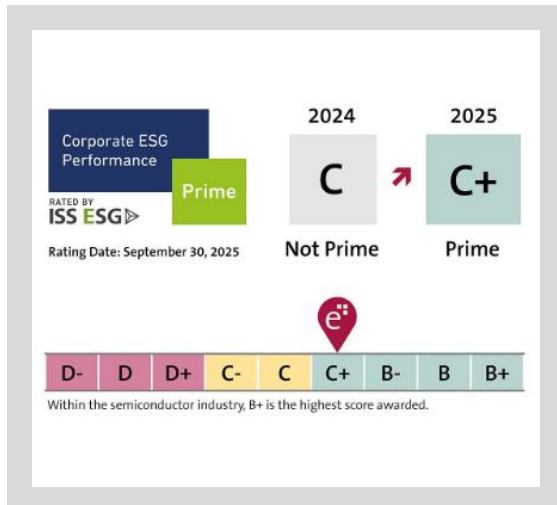
# Nachhaltigkeit bei Elmos

## ESG Ratings

Für Elmos ist **Nachhaltigkeit** ein **integraler Bestandteil** unserer **Unternehmensstrategie**, Geschäftsprozesse und Konzernziele.

Unser Anspruch zu **sozialer, ökologischer** und **wirtschaftlicher Nachhaltigkeit** ist seit vielen Jahren fest in unserem Unternehmen etabliert und spiegelt sich in zahlreichen Aktivitäten, Projekten und Maßnahmen wider.

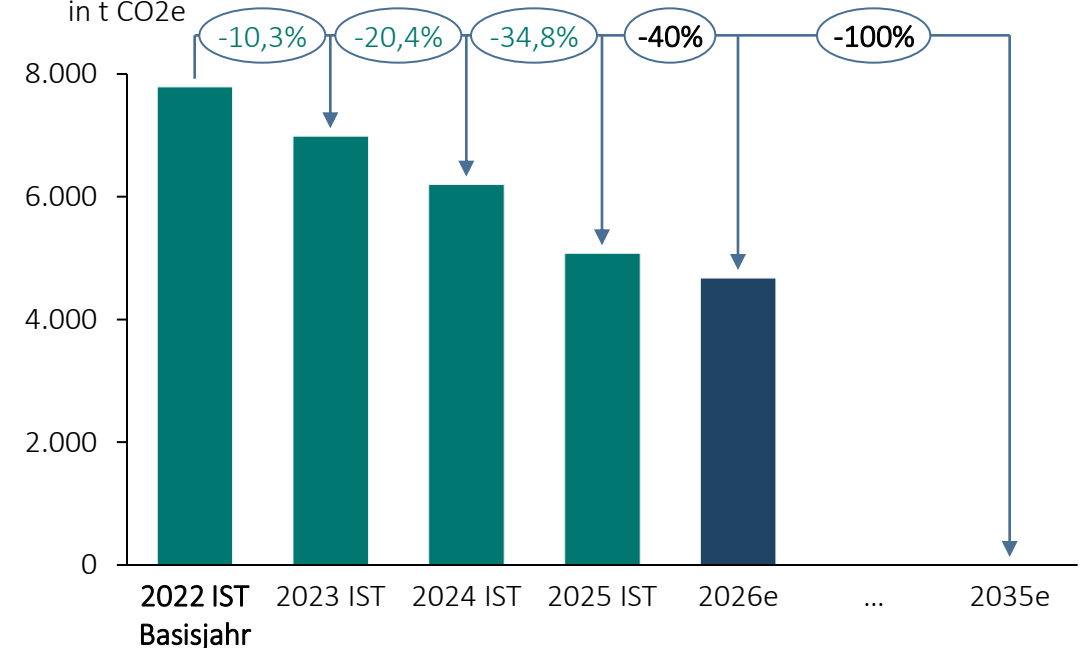
Dieses **Engagement für eine nachhaltige Entwicklung** wird auch zunehmend von externen ESG-Rating-Agenturen bestätigt.



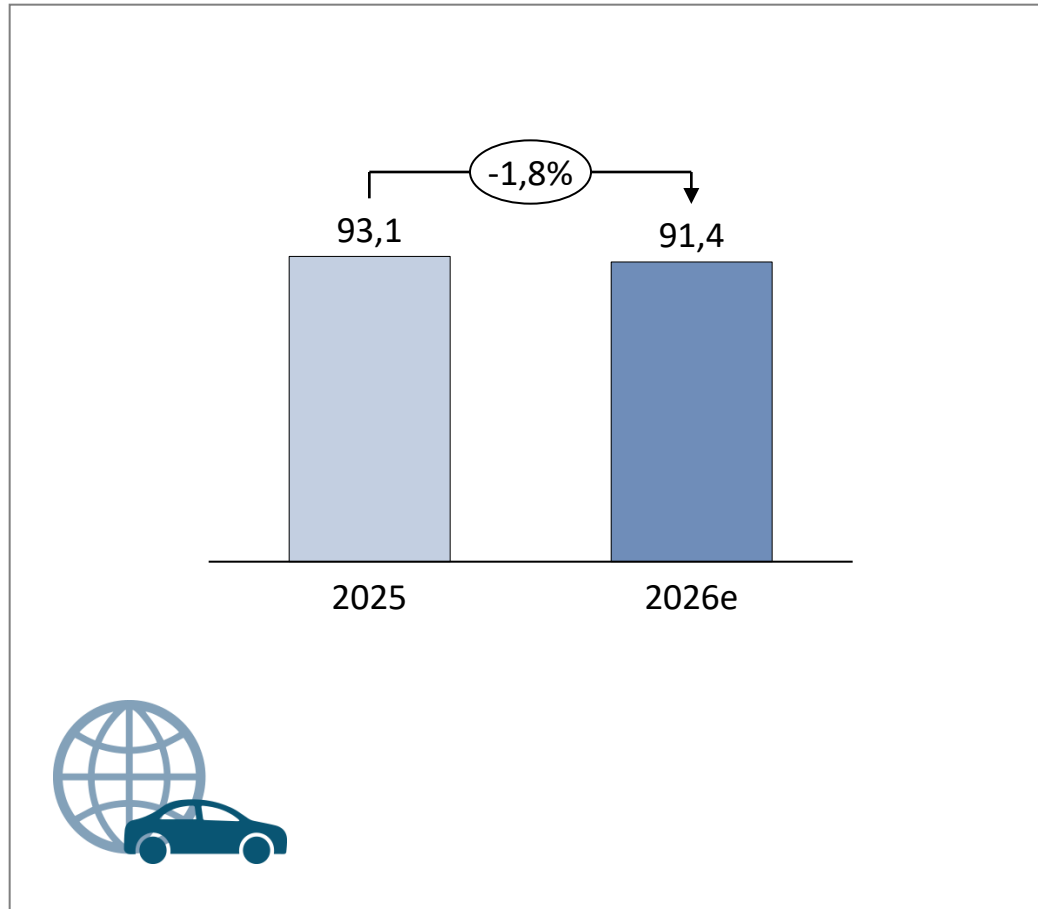
## Elmos Klimaziele

- **Klimaziel 1** bis zum Jahr 2026: Stufenweise Reduktion der Scope 1 und 2 Emissionen der eigenen Aktivitäten als Fabless Unternehmen um 40% im Vergleich zum Basisjahr 2022.
- **Klimaziel 2** bis zum Jahr 2035: Klimaneutralität in den eigenen Aktivitäten (Scope 1 und 2) als Fabless Unternehmen.

Scope 1 & 2 Emissionen  
in t CO<sub>2</sub>e



## Automobilproduktion weltweit (in Mio. Stück)<sup>1</sup>



<sup>1</sup>S&P Global Mobility Light Vehicle Production Forecast (April 2026)

## Elmos Ausblick (Stand 4. Mai 2026)

### Gesamtjahr 2026

|   |                            |
|---|----------------------------|
| Umsatzwachstum                          | 12% ± 2%-Punkte            |
| Operative EBIT-Marge                    | 23% - 26% vom Umsatz       |
| Investitionen <sup>1</sup>              | rund 5% vom Umsatz         |
| Operativer bereinigter FCF <sup>2</sup> | 19% ± 2%-Punkte vom Umsatz |
| Ø Wechselkurs                           | 1,15 EUR/USD               |

### Anmerkungen zum Ausblick 2026:

Die Prognose des Unternehmens orientiert sich neben der aktuellen Geschäfts- und Auftragslage auch an Erwartungen und Annahmen zur allgemeinen Wirtschaftsentwicklung und den spezifischen Branchen- und Marktentwicklungen. Die Erwartungen können insbesondere durch geopolitische Ereignisse, durch verschärfte Sanktionen und Handelsbeschränkungen sowie durch konjunkturelle, branchen- und markt-spezifische Entwicklungen und Kostenschwankungen beeinflusst werden.

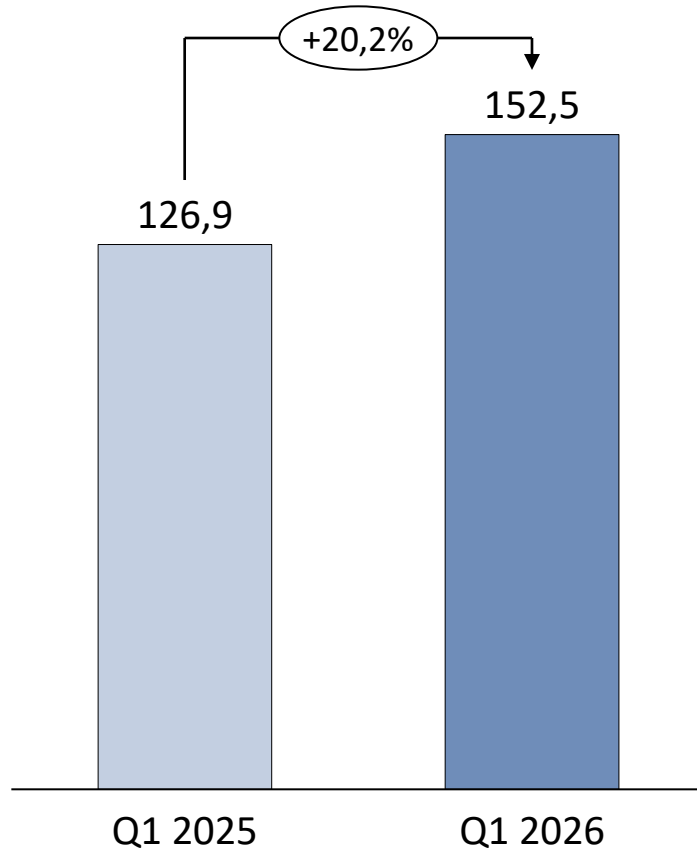
<sup>1</sup> Investitionen in Sachanlagen und immaterielle Vermögenswerte abzgl. aktivierten Entwicklungsleistungen.

<sup>2</sup> Cashflow aus der betrieblichen Tätigkeit, abzgl. Investitionen in/zuzgl. Abgänge von immaterielle/n Vermögenswerte/n und Sachanlagen (operativ).

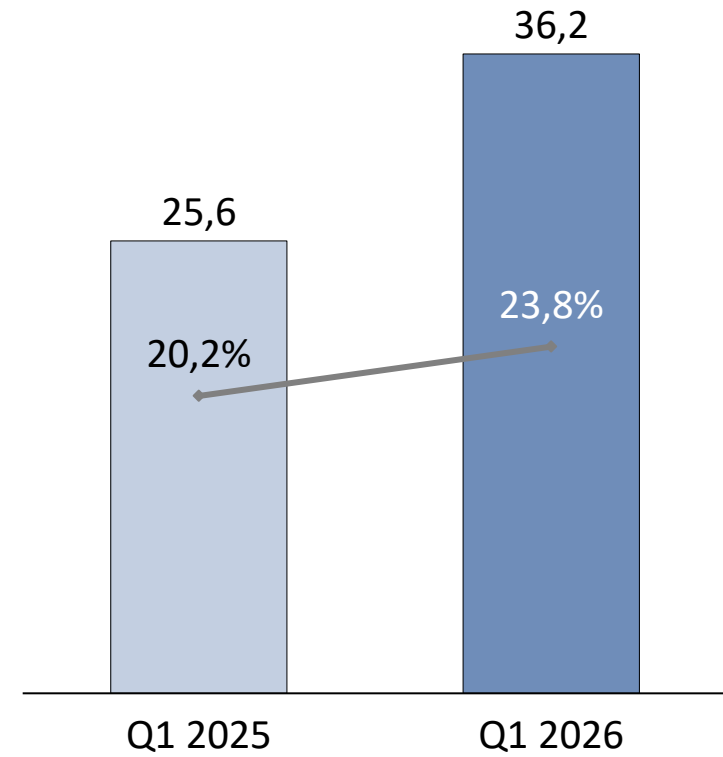
# Erstes Quartal 2026: Umsatz und EBIT



Umsatz (in Mio. Euro)

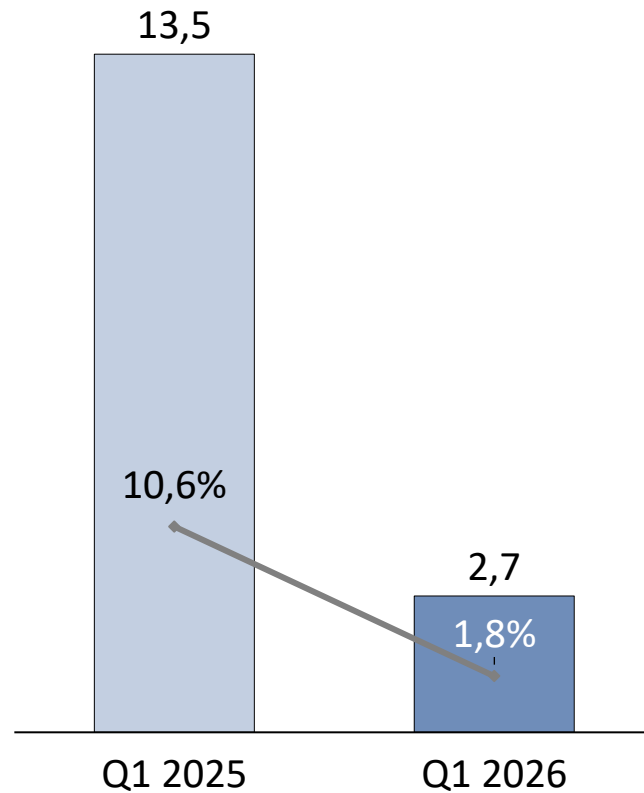


EBIT (in Mio. Euro) & EBIT-Marge (in % vom Umsatz)

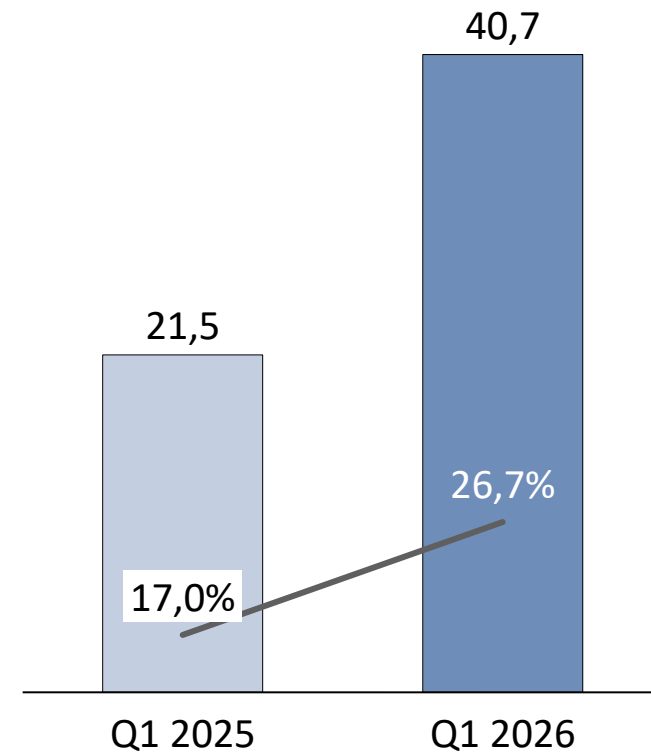


# Erstes Quartal 2026: Investitionen und Bereinigter Free Cashflow

**Investitionen<sup>1</sup>** (in Mio. Euro & in % vom Umsatz)



**Bereinigter Free Cashflow<sup>2</sup>** (in Mio. Euro & in % vom Umsatz)



<sup>1</sup> Investitionen in immaterielle Vermögenswerte und Sachanlagen abzüglich aktivierten Entwicklungsleistungen

<sup>2</sup> Cashflow aus der betrieblichen Geschäftstätigkeit, abzüglich Investitionen in/zuzüglich Abgänge von immaterielle/n Vermögenswerte/n und Sachanlagen

Vielen Dank für Ihre Aufmerksamkeit.



## HINWEIS

Diese Präsentation enthält in die Zukunft gerichtete Aussagen, die auf Annahmen und Schätzungen der Unternehmensleitung von Elmos beruhen. Obwohl wir annehmen, dass die Erwartungen dieser vorausschauenden Aussagen realistisch sind, können wir nicht dafür garantieren, dass die Erwartungen sich auch als richtig erweisen. Die Annahmen können Risiken und Unsicherheiten bergen, die dazu führen können, dass die tatsächlichen Ergebnisse wesentlich von den vorausschauenden Aussagen abweichen. Zu den Faktoren, die solche Abweichungen verursachen können, gehören u.a. Veränderungen im wirtschaftlichen und geschäftlichen Umfeld, Wechselkurs- und Zinsschwankungen, Einführungen von Konkurrenzprodukten, mangelnde Akzeptanz neuer Produkte und Änderungen der Geschäftsstrategie. Eine Aktualisierung der vorausschauenden Aussagen durch Elmos ist weder geplant noch übernimmt Elmos die Verpflichtung dazu.